



# Wielkanocne poszukiwania

POMOCE: zamykane pisanki ponumerowane w pojemniku na jajka, kolorowe jajka z poleceniem, wydrukowane teksty i obrazki potrzebne do poszczególnych pisanek  
rekwizyty do pisanek i zapisane zadania

## elementy do zadań:

zwierzęta (wydrukowane lub zabawkowe)  
lusterko i napis (tekst odwrócony)  
monety (grosze) do ułożenia krzyża  
zegar do ustawienia godziny  
pytania do quizu / kod QR  
kostka z postaciami lub wydarzeniami  
małe karteczki lub kawałki gazety

W pojemniku na jajka umieszczamy 9 (ponumerowanych) pisanek, (mogą być papierowe) w których ukrywamy rekwizyty. W sali (albo w innym koszyku) rozkładamy pisanki takiego samego koloru, w których zapisujemy zadanie do wykonania związane z danym rekwizytem. Po otwarciu jajka z numerem 1 szukamy tekstu, który pasuje do znalezionej rekwizytu, krótko rozmawiamy na ten temat. Dalej szukamy zadania do wykonania. Postępujemy zgodnie z zapisaną instrukcją. Po wykonaniu polecenia przechodzimy do kolejnej pisanki. Rekwizyty układamy na przygotowanym stole czy dekoracji teksty można umieścić na tablicy lub w innym wyznaczonym miejscu.



# Wielkanocne poszukiwania

## REKWIZYTY i ZADANIA

### - do ukrycia w pisankach:

1. liść palmy

**zadanie:** spośród zwierząt wskaż to, na którym Jezus wjechał do Jerozolimy.

2. kawałek chleba (rysunek chleba)

**zadanie:** przy pomocy lusterka odczytaj i zapisz słowa Jezusa z Ostatniej Wieczerzy

3. monety (trzydzieści groszy)

**zadanie:** z monet ułóż krzyż, na którym Jezus odkupił nas z win

4. korona cierniowa lub jakiś krzew

**zadanie:** sprawdź co wiesz o Męce Jezusa

5. gwoździe

**zadanie:** ustaw zegar na godzinę Ukrzyżowania Jezusa

6. kości do gry

**zadanie:** rzuć kostką i wylosuj wydarzenie, związane z Wielkim Tygodniem, powiedz co to za wydarzenie

7. krzyżyk

**zadanie:** zapisz swój grzech na małej kartce, zgnieć i oddaj Jezusowi (połóż pod Jego krzyżem) - zadanie wykonaj w ciszy

8. mały kamień

**zadanie:** pokoloruj pisankę wg klucza, zwróć uwagę na znaczenie kolorów

9. puste

**zadanie:** wyraż w dowolny sposób radość z tego, że grób jest pusty

1

spośród zwierząt wskaż  
to, na którym Jezus  
wjechał do Jerozolimy.

2

przy pomocy lusterka  
odczytaj i zapisz słowa  
Jezusa z Ostatniej  
Wieczery

3

z monet ułóż krzyż,  
na którym Jezus odkupił  
nas z win

4

sprawdź co wiesz  
o Męce Jezusa

5

ustaw zegar na godzinę  
Ukrzyżowania Jezusa

6

rzuć kostką i wylosuj  
wydarzenie,  
związane z Wielkim  
Tygodniem, powiedz co  
to za wydarzenie

7

zapisz swój grzech na  
małej kartce, zgnieć  
i oddaj Jezusowi ( połów  
pod Jego krzyżem) -  
zadanie wykonaj w ciszy

8

pokoloruj pisanekę wg  
klucza, zwróć uwagę  
na znaczenie kolorów

9

wyraż w dowolny sposób  
radość z tego,  
że grób jest pusty

**1**

**Przyprowadzili oślicę  
położyli na nie swe płaszcze,  
a On usiadł na nich. ogromny  
tłum stał swe płaszcze na  
drodze, inni obcinali gałązki  
z drzew i ścielili na drodze.**

**2**

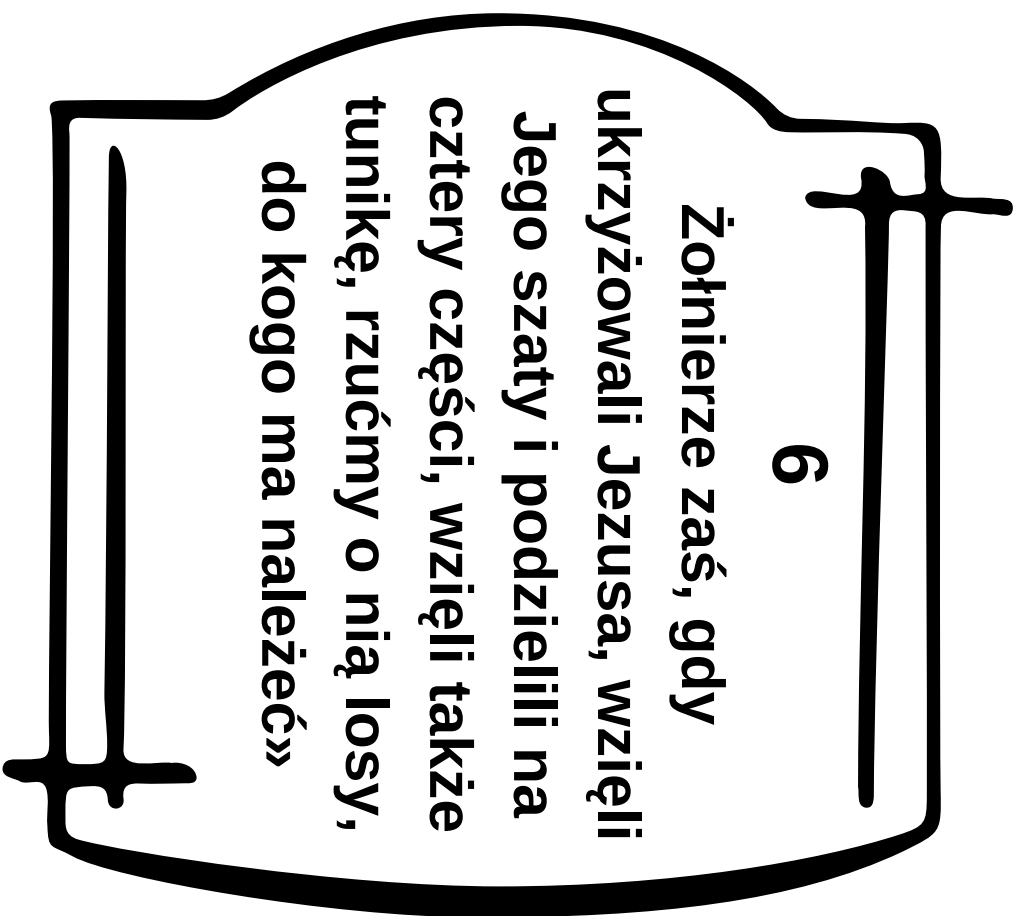
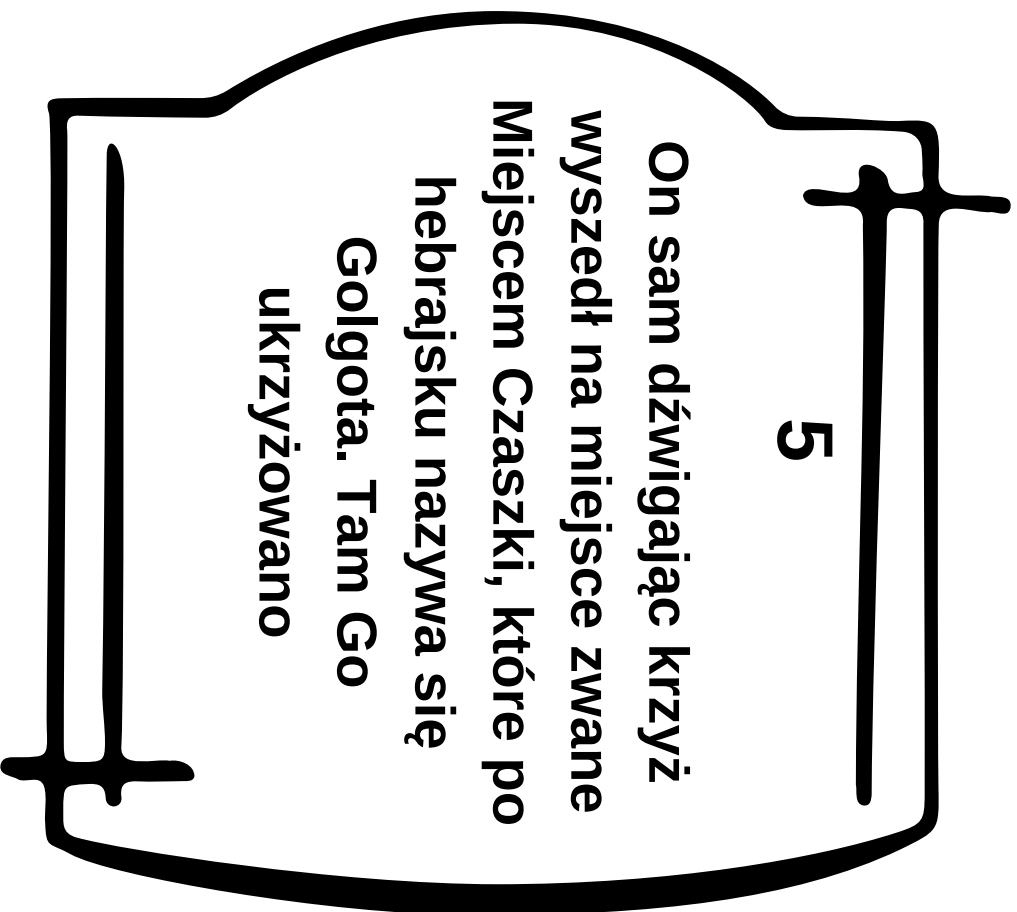
**A gdy oni jedli, Jezus  
wziął chleb i odmówwszy  
błogosławieństwo,  
połamał i dał uczniom,  
mówiąc: «Bierzcie i  
jedzcie, to jest Ciało moje»**

**3**

**jeden z Dwunastu, imieniem Judasz Iskariota, udał się do arcykapłanów i rzekł: «Co chcecie mi dać, a ja wam Go wydam». A oni wyznaczyli mu trzydzieści srebrników**

**4**

**A żołnierze upłótszy koronę z cierni, włożyli Mu ją na głowę i okryli Go płaszczem purpurowym.**



7

Było już około godziny szóstej i mrok ogarnął całą ziemię aż do godziny dziewiątej. Wtedy Jezus zawołał donośnym głosem: Ojcze, w Twoje ręce powierzam ducha mego. Po tych słowach wyzionął ducha.

8

Józef, z Arymatei udał się do Piłata i poprosił o ciało Jezusa. Zdjął je z krzyża, owinął w płótno i złożył w grobie, wykutym w skale, w którym nikt jeszcze nie był pochowany.



tekst do odczytania przy pomocy lusterka

**2**

**»ejom olaiC tsej ot  
,eiczdej i eiczreiB«  
:caiwom ,moinzcu lad i  
lamalop  
,owtsneiwalsogolb  
yzswiwomdo i belhc laizw  
suzeJ ,ildej ino ydg A**

**9**

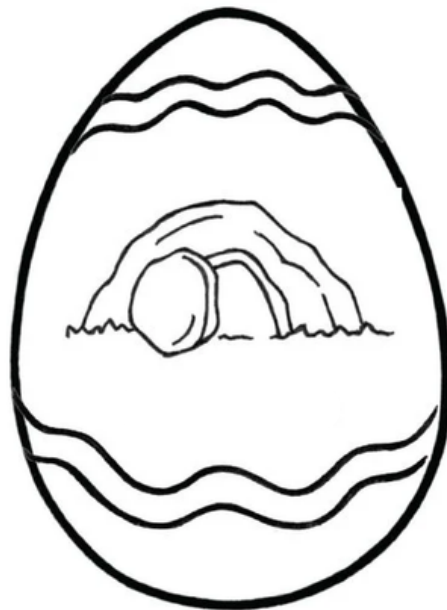


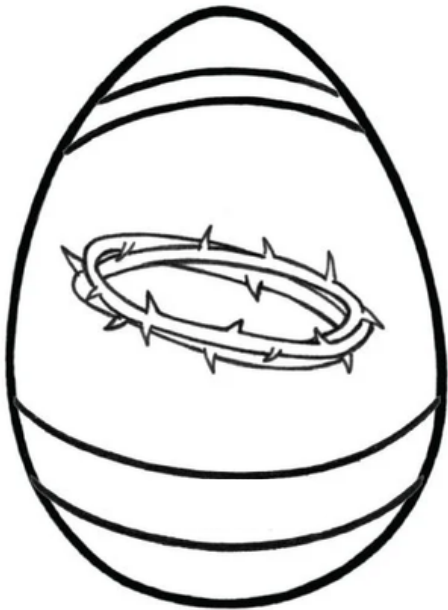
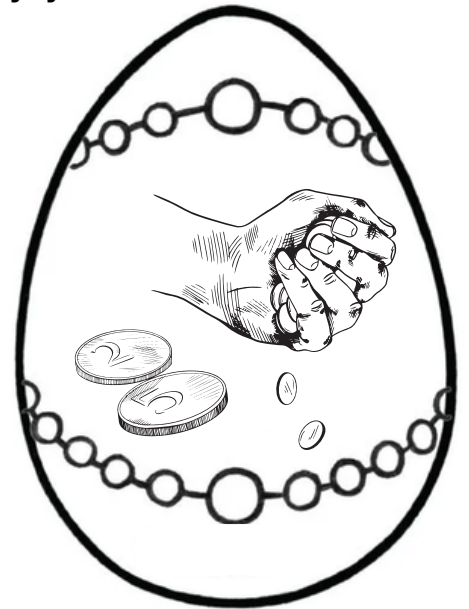


**Nie ma Go tu,  
bo zmartwychwstał,  
jak powiedział.**

**Chodźcie,  
zobaczcie miejsce,  
gdzie leżał.**

kod QR - do wordwalla




symbole do zawieszenia na tablicy, albo przyklejenia do tekstu/  
można je włożyć do pojemnika po jajkach




# pisanka do pokolorowania

1. **Bóg jest wspaniały - niebieski**
2. Chwalmy Pana - czerwony
3. Bóg jest dobry - zielony
4. Kochaj Pana - fioletowy
5. Jezus mnie kocha - różowy
6. Jezus żyje - żółty
7. Wielkanoc - pomarańczowy




# pisanka do pokolorowania

1. **Bóg jest wspaniały - niebieski**
2. Chwalmy Pana - czerwony
3. Bóg jest dobry - zielony
4. Kochaj Pana - fioletowy
5. Jezus mnie kocha - różowy
6. Jezus żyje - żółty
7. Wielkanoc - pomarańczowy



# kostka z wydarzeniami do odgadnięcia





Pomysł i inspiracja:



<https://i0.wp.com/toysinthedryer.com/wcontent/uploads/2014/03/Easter-Story.jpg>

<https://www.thecatholickid.com/scripture-verse-easter-eggs-coloring-page-cut-outs-cnt-mls/>

<https://teachbesideme.com/resurrection-eggs/>

<http://laclasedeprimariareligion.blogspot.com/2020/03/actividades-para-3.html>

<https://churchhousecollection.blogspot.com/2016/03/easter-egg-color-by-number-coloring.html?m=1>

*EmKatecheza - kreatywna katecheza*