

ADWENTOWE STACJE ZADANIOWE

**Trzeba przygotować materiał, który chcemy,
by uczniowie opanowali, albo powtórzyli.**

W klasie przygotowujemy stanowiska.

Uczniowie mogą pracować samodzielnie lub w parach.

**Poprzez stacje zadaniowe prowadzą ich postaci
adwentowe**

**Po wykonaniu zadania przy konkretnej
stacji uczniowie zaznaczają ten fakt na swojej karcie
kontrolnej.**

**Można przygotować małą nagrodę (otrzymuje ją każdy,
kto wykona wszystkie zadania, niezależnie
od kolejności wykonania wszystkich zadań)**

Życzę udanej i twórczej zabawy!

**ps. W pliku znajdują się zadania dla kl.3 i 5 (wykorzystane
podręczniki św. Wojciecha) - jest też pusty szablon, by wkleić
swoje zadania**

Karty kontrolne - najlepiej wydrukować 4 na arkusz

**zadanie bonusowe - dla kl. 5 odkodowanie pojęć
dla kl 3 - kolorowanie wg klucza**

adwentowe stacje zadaniowe



Przewodnicy



stacja 1

Jestem Izajasz
byłem Prorokiem



ADWENTOWE ZADANIE

stacja 2

Jestem Jan
Chrzciel
przygotowałem
drogę Panu



ADWENTOWE ZADANIE

stacja 3

To my:
Józef i Maryja
ziemscy rodzice
Jezusa



ADWENTOWE ZADANIE

stacja 4

ADWENTOWE ZADANIE



Jestem Archaniołem
Imię moje Gabriel

Zadanie 1

Napisałem wiele tekstów,
w których opowiadam
o Jezusie. Jestem prorokiem,
więc zapowiadam wiele
rzeczy związanych
ze Zbawicielem. Przeczytaj
zdanie i przepisz do zeszytu



Zadanie 1

Napisałem wiele tekstów,
w których opowiadam
o Jezusie. Jestem prorokiem,
więc zapowiadam wiele
rzeczy związanych
ze Zbawicielem. Przeczytaj
zdanie i przepisz do zeszytu
i zaprojektuj wieniec
adwentowy (ćw. 3 str 131)



Zadanie 1

Napisałem wiele tekstów,
w których opowiadam
o Jezusie. Jestem prorokiem,
więc zapowiadam wiele
rzeczy związanych
ze Zbawicielem.

Zadanie 2

Stałem nad rzeką Jordan
i nawoływałem ludzi
do nawrócenia i przemiany.
Moje wezwanie aktualne jest
także dziś.

Pomyśl, co możesz w sobie
zmienić, aby bardziej kochać
Boga i ludzi.

Ułóż domino, przypatrz się
adwentowym symbolom
trzy narysuj w zeszycie
i je podpisz.

Jeśli nie lubisz rysować -
możesz je opisać 😊

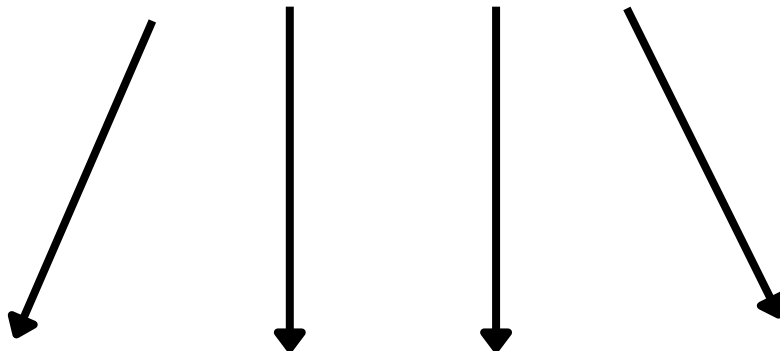
Zadanie 2

Stałem nad rzeką Jordan
i nawoływałem ludzi
do nawrócenia i przemiany.
Moje wezwanie aktualne jest także
dziś.

Pomyśl, co możesz w sobie
zmienić, aby bardziej kochać Boga
i ludzi.

przeczytaj tekst "Drogowskaz do
świętości" (s.128) i wypisz jak
najwięcej informacji o Adwencie

ADWENT



Zadanie 2

Stałem nad rzeką Jordan
i nawoływałem ludzi
do nawrócenia i przemiany.
Moje wezwanie aktualne jest także
dziś.

Pomyśl, co możesz w sobie
zmienić, aby bardziej kochać Boga
i ludzi.

Zadanie 3

Byliśmy zwyczajnymi ludźmi.
Pan Bóg miał dla nas
szczególny plan.
Odpowiedzieliśmy Mu TAK.

Każdy ma jakieś zadanie
do wypełnienia.

Zrób zadania ze strony 85

oraz

zawiąż kokardę na roratce
to świeca symbolizująca
Maryję 😊

Zadanie 3

Byliśmy zwyczajnymi ludźmi.
Pan Bóg miał dla nas
szczególny plan.
Odpowiedzieliśmy Mu TAK.

Każdy ma jakieś zadanie
do wypełnienia.

Zrób zadania ze strony 130
wcześniej przeczytaj
przypowieść
o lampach (s.129)



oraz

zawiąź kokardę na roratce
to świeca symbolizująca
Maryję 😊

Zadanie 3

Byliśmy zwyczajnymi ludźmi.
Pan Bóg miał dla nas
szczególny plan.
Odpowiedzieliśmy Mu TAK.

Każdy ma jakieś zadanie
do wypełnienia.

Zadanie 4

Czy wiesz, że archaniołowie,
to aniołowie do zadań
specjalnych?
Ja miałem oznajmić Maryi,
że będzie miała Syna.

Wykonaj Anioła podobnego
do mnie 😊



Zadanie bonus

odkoduj
pojęcia
adwentowe



ODKODUJ POJĘCIA ADWENTOWE



Odczytaj litery według strzałkowego kodu. Zapisz rozwiązanie w zeszycie.

Zacznij od pola start.

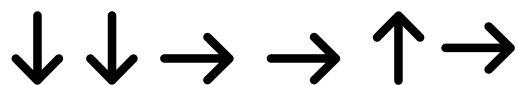
START

P	A	M	R	O
D	R	R	O	K
G	Y	J	D	B
T	Y	A	H	J



START

R	M	U	B	L
O	M	K	A	G
R	A	T	Y	M
P	G	O	N	N



START

W	W	D	M	C
Z	I	E	N	Z
E	I	E	I	Y
U	C	C	L	R



ODKODUJ POJĘCIA ADWENTOWE

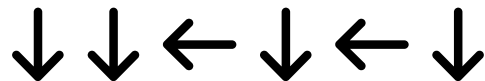


Odczytaj litery według strzałkowego kodu. Zapisz rozwiązanie w zeszyte.

Zacznij od pola start.

START

P	N	T	R	O
U	M	R	O	K
G	T	A	D	B
T	Y	S	H	J



START

L	M	U	B	L
A	M	C	O	G
N	P	I	Y	M
P	G	O	N	N



START






W	H	D	M	C
Z	A	W	U	Z
E	I	A	D	Y
U	C	J	L	R



pomyśl i pokoloruj






ADWENT

1. Pokoloruj na brązowo rysunek przedstawiający wyraz z literą "ó".
2. Pokoloruj na szaro rysunek przedstawiający stworzenie witające małego Jezusa
3. Pokoloruj na fioletowo rysunek związany z Adwentem.
4. Pokoloruj na zielono rysunek, którego nazwa rozpoczyna się na taką samą literę, co imię Zbawiciela.
5. Pokoloruj na niebiesko rysunek, przedstawiający osobę, którą symbolizuje roratka
6. Pokoloruj na żółto rysunek, którego nazwa związana jest ze zjawiskiem pojawiającym się na niebie w noc Betlejemską
7. Pokoloruj na złoto rysunek, którego imię rozpoczyna się na literę G








STACJE ZADANIOWE - KARTA KONTROLNA

Opiekunem każdej stacji zadaniowej jest postać związana z Adwentem.
Jeśli wykonałeś zadanie pokoloruj świecę, dorysuj płomień i - podpisz postacie








STACJE ZADANIOWE - KARTA KONTROLNA

**Opiekunem każdej stacji zadaniowej jest postać związana z Adwentem.
Jeśli wykonałeś zadanie pokoloruj świecę, dorysuj płomień i - podpisz postacie**



STACJE ZADANIOWE - KARTA KONTROLNA

**Opiekunem każdej stacji zadaniowej jest postać związana z Adwentem.
Jeśli wykonałeś zadanie pokoloruj świecę, dorysuj płomień i - podpisz postacie**



STACJE ZADANIOWE - KARTA KONTROLNA

Opiekunem każdej stacji zadaniowej jest postać związana z Adwentem.
Jeśli wykonałeś zadanie pokoloruj świecę, dorysuj płomień i - podpisz postacie

