


propozycje

autor tekstów:
s. Emanuela Tomczak CSFN

W pliku znajdziesz moje propozycje i aktywności na lekcje związane z Uroczystością Objawienia Pańskiego

- **OPOWIEŚĆ RYMOWANA** (czytamy powoli – pokazujemy odpowiednie ilustracje – można w formie prezentacji lub teatrzyku Kamishibai)
- **OPOWIEŚĆ RYSOWANA** (czytamy powoli – to co zaznaczone – **WIELKIMI LITERAMI** – dzieci rysują na kartce z bloku)
- **Gra - do stajenki** (rzucamy kostką, ustawiamy Królów, którzy zmierzają do Betlejem)
- **Zajęcia plastyczne** związane z tematem (inspiracja Pinterest)




1. Maryja w Nazarecie żyła
tam Józefa poślubiła.



Przyniósł Jej Anioł nowinę,
Jezus będzie Twoim Synem.

2. Uwaga, uwaga mieszkańcy Nazaretu,
słuchajcie uważnie tego dekretu.



W swoim mieście każdy zapisać się musi.
niech w drogę, co prędzej wyruszy.

3. Idą, więc Józef i Maryja,
a pogoda im sprzyja.

Po zmroku do Betlejem przybyli
chętnie spać, by się położyli.

4. Od gospody do gospody pukają,
noclegu tam szukają.

Niestety nikt ich wpuścić nie chce lub nie może,
coraz ciemniej robi się na dworze.

5. Jedna Pani – stajenkę im wskazuje,
serce Józefa się raduje,

nie jest to, wprawdzie wymarzone miejsce do spania,
ale przynajmniej ciepło będzie do rana.

6. W międzyczasie, Betlejemka na niebie zamrugała
Drogę do Dzieciątka przecież znała.

Trzej zaci Królowie – blask jej ujrzeli,
poznać nowego Króla bardzo chcieli.

7. Każdy na wielbłąda wskakuje,
najcenniejsze prezenty szykuje.

W drogę za gwiazdą wyrusza
I powiem Wam w sekrecie, że się trochę wzrusza.

8. Tej nocy coś ważnego się zdarza,
Bóg swój lud łaską obdarza.

Maryja rodzi Syna.

Kim jest ta piękna Dziecina?

9. Pasterze w polu, wartę trzymali,
ale zmęczeni sobie smacznie spali.

Wnet Anioł z wysoka nadchodzi
w szopce w Betlejem – Zbawiciel się rodzi.


10. Pełni zdumienia ze snu wstają,
Głosu Anioła z uwagą słuchają.
Do Betlejem szybko zmierzają,
Małego Jezusa ze czcią witają.

11. Nagle, po wielu kilometrach drogi
Trzej Mędrcy przybywają w te skromne progi.

Bagażę swe otwierają
dary i pokłon Małemu dają.

12. Cud Betlejmskiej nocy od lat się powtarza,
nasze serca radością obdarza.

Niech Jezus w Nowym Roku,
towarzyszy nam na każdym kroku.





Była zwykła noc grudniowa. Na GRANATOWYM (zamalować górny pasek kartki) niebie po jego lewej stronie TRZY ŻÓLTE małe GWIAZDKI),
a na środku JEDNA WIĘKSZA.

Na dole z prawej strony rosła ZIELONA choinka, która składała się z TRZECH TRÓJKĄTÓW (dużego, mniejszego i najmniejszego) oraz BRĄZOWEGO PROSTOKĄTA. Ozdobiona była CZTEREMA CZERWONYMI BOMBKAMI. Pod choinką leżały sobie DWA FIOLETOWE PREZENTY z RÓŻOWĄ KOKARDKĄ.

Centralnie pod największą gwiazdą stał ŻŁÓBEK BRĄZOWY, wypełniony pachnącym ZIELONYM SIANKIEM. W nim spało MAŁE DZIECIĄTKO przykryte KOCYKIEM W KRATKĘ koloru NIEBIESKIEGO. Nasza wielka gwiazda była tym faktem niezwykle ucieszona. Tę radość z narodzin Zbawiciela wyrażała najpiękniejszym UŚMIECHEM, na jaki ją było stać. (na dużej gwiazdce rysujemy uśmiech). Mieniła się także wieloma kolorami – wychodziły z niej KOLOROWE ISKIERKI. Tę niecodzienną radość podzielały małe gwiazdki, u nich też zagościł PRZEPIĘKNY UŚMIECH.

Z lewej strony z oddali było widać TRZY PAGÓRKI i BARDZO KRĘTA wiała się DROGA. Trzej niezwykle Wędrowcy gwiazdy wypatrywali. W odwiedzinach do Maleńkiego przybyli. Wszyscy z nich piękne mieli korony, poznali, że to małe Dziecię do Jezusa – Bóg Wcielony. Nad drogą co do żłóbka wiedzie TRZY ZŁOTE narysuj KORONY, pod każdą KOŁO POMARAŃCZOWE – dodaj OCZY < NOS < UŚMIECH i ... gotowe.

Ci Królowie, do Jezusa z daleka przybyli. Jemu pokłon złożyli. Pomyśl teraz przez chwilę, co może być Jezusowi miłe.

Na pewno Go nasza modlitwa ucieszy, utuli i pocieszy. Zapraszam więc byśmy nasze ręce złożyli i się wspólnie pomodlili (modlimy się z dziećmi dowolną modlitwą)




zasady:

Ustawiamy na dywanie /stole szopkę (można ilustrację, można przestrzenną)

przygotowujemy drogę (razy 3) usłaną z gwiazdek /
wykorzystujemy gwiazdki



















samodzielnie wykonane, wycięte z kolorowego papieru lub
korzystamy

z zamieszczonej na następnej stronie. Ustawiamy Królów,
rzucamy kostką i ruszamy drogą do Betlejem. Na gwiazdkach
oznaczonych wybranym kolorem można umieścić dowolne
zadanie



przykłady zadań

- podskocz tyle razy ilu Mędrców przybyło do stajenki
- zaśpiewaj kolędę
- ułóż z dowolnych materiałów koronę
- spośród rozsypanych literek wybierz te, od których zaczynają się imiona królów
- powiedz jakie dary przynieśli Mędrcy Jezusowi
- zamigoczn jak gwiazdka
- pokaż jak mógł wyglądać pokłon złożony Jezusowi
- pokaż bez słów zwierzątko, które było w stajence
- przejdź po sali jak wielbłąd



Zadania

plastyczne

inspiracja:
pinterest

