
























 27	 26	 25	BASIOWE Gry Planszowe Darmowe Gry dla Przedszkolaków	 15	 14	 13
		 24		 16		
 28	 23	 17		 12		
 29	 22	 18		 11		
 30	 21	 20	 10			
 31		 19	 9			

ARKA NOEGO

PTAKI POLSKI

 32		 8	
 33		 7	
 34		 6	
 35		 5	
 36		 4	
 37		 3	
 38			 2
 39		 1	



Alczyk



Czarnogłówka



Czubatka



Czczotka



Górniczek



Czyż



Czajka



Płochacz



Rokitniczka



Kwiczol



Grzywacz



Sóweczka




Nic



Zniczek



Wodniczka



Alczyk



Czarnogłówka



Czubatka



Czeczotka




Górniczek



Czyż



Czajka



Płochacz



Rokitniczka



Kwiczol




Grzywacz




Sóweczka




Nic



Zniczerek



Wodniczka



Alczyk



Czarnogłówka



Czubatka



Czeczotka



Górniczek



Czyż



Czajka



Płochacz



Rokitniczka



Kwiczol




Grzywacz




Sóweczka




Nic



Zniczek



Wodniczka



Alczyk



Czarnogłówka




Czubatka



Czeczotka




Górniczek



Czyż



Czajka



Płochacz



Rokitniczka



Kwiczol




Grzywacz



Sóweczka

Nic



Zniczek



Wodniczka

Wstęp

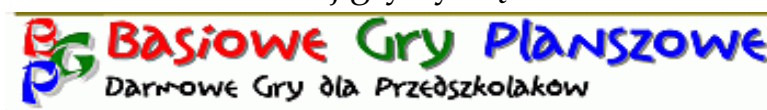
Grasz jako Noe i dostałeś od Boga zadanie. Masz zebrać po parze wszystkich zwierząt i schować je do zbudowanej przez siebie arki. Praca jest już prawie zakończona. Pozostały jedynie do znalezienia i zabrania ptaki z terenów, które potem będą nazywać się Polska. Wyruszasz, aby je złapać. Mogą ci pomóc 3 osoby. Wciela się w synów Noego: Sema, Chama lub Jafeta. Fabuła gry jest luźno związana z wydarzeniami opisanymi w Biblii (Księga Rodzaju 6:9-22).

Zasady gry

Gra wymaga dodatkowo przygotowania po jednym pionku dla każdego gracza oraz wycięcia przynajmniej 2 kompletów kart z ptakami (str. 2-4). Karty rozkładamy rozkładamy wg rodzajów ptaków - ułatwi to ich odszukiwanie w trakcie gry.

Na początku wszyscy gracze ustawiają się polu z arką. Następnie kolejno poruszają się o tyle pól ile oczek wypadnie na kostce. Jeśli pionek zatrzyma się na polu z rysunkiem ptaka, to gracz zabiera kartę z takim samym ptakiem. Gdyby nie było już takiej karty, to gracz ma prawo do kolejnego ruchu. Jeżeli pionek zatrzyma się polu z pytajnikiem, to gracz wybiera sobie 4 dowolne karty z ptakami oraz kartę „NIC” i podaje je innemu graczowi. Ten miesza je i odwraca obrazkiem do dołu. Gracz, którego pionek zatrzymał się na znaku zapytania losuje jedną kartę a reszta kart wraca do puli. Gra kończy się, gdy wszyscy gracze wrócą na pole z arką (wejście na to pole kończy każdy ruch - nawet jeśli gracz wyrzucił więcej oczek). Gracze wygrywają jeśli uda się im wspólnie zgromadzić 14 par ptaków. Uwaga! Niektóre pary ptaków umieszczone są na jednej karcie i nie ma potrzeby zebrania dwóch takich kart.

Miłej gry życzą



www.basiowegry.wordpress.com

W grze wykorzystano grafiki na licencji Public Domain z:

pixabay.com/pl/arka-noego-lódz-wody-powódz-313735/

commons.wikimedia.org/wiki/Vanellus_vanellus#mediaviewer/File:Vanellus_vanellus_naumann.jpg

commons.wikimedia.org/wiki/Category:Columba_palumbus#mediaviewer/File:Columba_palumbus_1869.jpg

commons.wikimedia.org/wiki/Category:Turdus_pilaris#mediaviewer/File:Fieldfare_Gr%C3%B6nvold.jpg

commons.wikimedia.org/wiki/Alle_alle#mediaviewer/File:Alca_torda_Alle_allePL.jpg

commons.wikimedia.org/wiki/Category:Glaucidium_passerinum#mediaviewer/File:Sperlingskauz.jpg

commons.wikimedia.org/wiki/Category:Eremophila_alpestris#mediaviewer/File:Eremophila_alpestris_1869.jpg

commons.wikimedia.org/wiki/Category:Prunella_collaris#mediaviewer/File:Alpine_Accentor_Gr%C3%B6nvold.jpg

commons.wikimedia.org/wiki/Category:Regulus_ignicapilla#mediaviewer/File:Fire-crested_Wren_Gr%C3%B6nvold.jpg

commons.wikimedia.org/wiki/Category:Acrocephalus_paludicola#mediaviewer/File:Aquatic_Warbler_Gr%C3%B6nvold.jpg

commons.wikimedia.org/wiki/Category:Acrocephalus_schoenobaenus#mediaviewer/File:Acrocephalus_schoenobaenus_1876.jpg

commons.wikimedia.org/wiki/Category:Poecile_montanus#mediaviewer/File:Marshtit55.jpg

commons.wikimedia.org/wiki/Category:Lophophanes_cristatus#mediaviewer/File:Crested_Tit_Gr%C3%B6nvold.jpg

commons.wikimedia.org/wiki/Category:Carduelis_spinus#mediaviewer/File:Carduelis_spinus_1869.jpg

commons.wikimedia.org/wiki/Category:Acanthis_flammea#mediaviewer/File:Carduelis_flammea_1873.jpg